



BOLETÍN INFORMATIVO

1er. SEMESTRE 2019

**BOLETÍN INFORMATIVO
PRIMER SEMESTRE 2019**

**GESTORA PÚBLICA DE LA SEGURIDAD
SOCIAL DE LARGO PLAZO**

Gerente General:

Guillermo Antonio Kawashita

Dirección Oficina Nacional:

Calle Reyes Ortiz

Edificio Gundlach (Torre Oeste)

Teléfonos +591 (2) 2188484

www.gestora.bo

La Paz - Bolivia

CONTENIDO

| | |
|---|----|
| PRESENTACIÓN..... | 7 |
| 1. GESTIÓN Y PAGO DE LA RENTA DIGNIDAD Y GASTOS FUNERALES | 11 |
| 2. ADMINISTRACIÓN DEL PORTAFOLIO DE INVERSIONES DEL FRUV | 23 |
| 3. CONTABILIDAD DE FONDOS Y TESORERÍA | 29 |
| 4. INFORMACIÓN PRESUPUESTARIA AL 1ER SEMESTRE..... | 33 |

ÍNDICE DE CUADROS

| | |
|---|----|
| CUADRO 1 CANTIDAD DE BENEFICIARIOS DE LA RENTA DIGNIDAD..... | 11 |
| CUADRO 2 MONTO PAGADO A LOS BENEFICIARIOS DE LA RENTA DIGNIDAD..... | 12 |
| CUADRO 3 CANTIDAD DE BENEFICIARIOS DE LA RENTA DIGNIDAD POR GÉNERO..... | 13 |
| CUADRO 4 MONTO PAGADO A LOS BENEFICIARIOS DE LA RENTA DIGNIDAD POR GÉNERO..... | 13 |
| CUADRO 5 CANTIDAD DE PAGOS Y MONTOS DE GASTOS FUNERALES..... | 14 |
| CUADRO 6 COBERTURA GEOGRÁFICA DE LA RED DE PAGOS | 15 |
| CUADRO 7 PAGO DE LA RENTA DIGNIDAD A DOMICILIO | 15 |
| CUADRO 8 ENTIDADES DE INTERMEDIACIÓN FINANCIERA QUE EFECTUÁN EL PAGO DE LA RENTA DIGNIDAD Y GASTOS FUNERALES..... | 16 |
| CUADRO 9 ENROLAMIENTO BIOMÉTRICO | 17 |
| CUADRO 10 TRÁMITES ATENDIDOS EN PLATAFORMA DE ATENCIÓN AL CIUDADANO PARA RENTA DIGNIDAD Y GASTOS FUNERALES..... | 18 |
| CUADRO 11 CONSULTAS ATENDIDAS EN PLATAFORMA DE ATENCIÓN AL CIUDADANO | 19 |
| CUADRO 12 OFICINAS DE ATENCIÓN AL CIUDADANO A NIVEL NACIONAL..... | 20 |
| CUADRO 13 EVOLUCIÓN DEL FRUV..... | 23 |
| CUADRO 14 PLAZO ECONÓMICO DEL FRUV (PROMEDIO PONDERADO) | 23 |
| CUADRO 15 MONTOS DESEMBOLOSADOS PARA PAGO | 29 |
| CUADRO 16 EJECUCIÓN PRESUPUESTARIA DE GASTOS POR GRUPO | 33 |
| CUADRO 17 EJECUCIÓN PRESUPUESTARIA DE GASTOS POR FUENTE DE FINANCIAMIENTO..... | 33 |
| CUADRO 18 BALANCE GENERAL..... | 34 |
| CUADRO 19 ESTADO DE RECURSOS Y GASTOS CORRIENTES..... | 35 |

ÍNDICE DE GRÁFICOS

| | |
|---|----|
| GRÁFICO 1 CANTIDAD DE BENEFICIARIOS DE LA RENTA DIGNIDAD..... | 12 |
| GRÁFICO 2 CANTIDAD DE BENEFICIARIOS DE LA RENTA DIGNIDAD POR GÉNERO | 13 |
| GRÁFICO 3 CANTIDAD DE PAGOS DE GASTOS FUNERALES | 14 |
| GRÁFICO 4 COBERTURA GEOGRÁFICA DE LA RED DE PAGOS..... | 15 |
| GRÁFICO 5 ENROLAMIENTO BIOMÉTRICO | 17 |
| GRÁFICO 6 TRÁMITES ATENDIDOS EN PLATAFORMA DE ATENCIÓN AL CIUDADANO PARA RENTA DIGNIDAD Y GASTOS FUNERALES..... | 18 |
| GRÁFICO 7 OFICINAS DE ATENCIÓN DE ATENCIÓN AL CIUDADANO A NIVEL NACIONAL..... | 19 |
| GRÁFICO 8 DIVERSIFICACIÓN POR INSTRUMENTO Y POR EMISOR DEL FRUV..... | 24 |
| GRÁFICO 9 DIVERSIFICACIÓN DE LA CARTERA DEL FRUV POR CALIFICACIÓN DE RIESGO..... | 25 |

An abstract graphic consisting of several overlapping, semi-transparent blue waves that flow from the left side of the page towards the right. The waves vary in intensity, with some being a deep blue and others being a lighter, more ethereal blue. The overall effect is a sense of movement and depth.

BOLETÍN INFORMATIVO PRIMER SEMESTRE - 2019

PRESENTACIÓN

La Constitución Política del Estado, en su Artículo 45 Parágrafo II, determina que la Seguridad Social se presta bajo los principios de universalidad, integralidad, equidad, solidaridad y otros, y su dirección y administración corresponde al Estado, con control y participación social.

Bajo este mandato constitucional, la Gestora Pública de la Seguridad Social de Largo Plazo (GESTORA) nace con la promulgación de la Ley N° 065 de Pensiones, el 10 de diciembre de 2010, la cual en el artículo 147 señala que los Fondos de Pensiones serán administrados por la GESTORA, misma que se constituirá en una Empresa Pública Nacional Estratégica, de derecho público y duración indefinida, con personalidad jurídica y patrimonio propio, autonomía de gestión administrativa, financiera, legal y técnica, jurisdicción, competencia y estructura de alcance nacional.

A efectos del cumplimiento de la Ley N° 065 de Pensiones, el Estado Plurinacional de Bolivia aprueba el Decreto Supremo N° 2248 de 14 de enero de 2015, cuyo objeto es la constitución y aprobación de los Estatutos, la estructura organizacional y las atribuciones que tiene la GESTORA.

El Decreto Supremo N°3333 de 20 de septiembre de 2017, establece la transferencia de la administración y pago de la Renta Universal de Vejez y Gastos Funerales a la Gestora Pública de la Seguridad Social de Largo Plazo (Gestora) por parte de la Autoridad de Fiscalización y Control de Pensiones y Seguros (APS).

El Decreto Supremo N°3837 de 20 de marzo de 2019, establece el inicio de actividades al público de la Gestora Pública de la Seguridad Social de Largo Plazo en cuanto a los Regímenes Contributivo y Semiccontributivo, en un plazo no mayor a treinta (30) meses, computables a partir de la publicación del presente Decreto Supremo.

Desde el inicio de la gestión 2018, la Gestora se hace cargo de la administración y pago de la Renta Dignidad y Gastos Funerales, actualmente, se tiene una infraestructura de 30 oficinas de atención al público distribuidas en 9 capitales de departamento y El Alto de La Paz y 20 oficinas regionales.

Para el pago de la Renta Dignidad y Gastos Funerales, se habilitaron 52 Entidades Financieras que cuentan con más de 1,200 puntos de pago habilitados, logrando una cobertura de 185 localidades a nivel nacional, entre urbanas y rurales, asimismo a través de puntos fijos y móviles de las Fuerzas Armadas, se llegó a pagar la Renta Dignidad en 147 localidades rurales del país, alcanzando una cobertura geográfica de 332 localidades.

Durante el primer semestre de la gestión 2019, la administración de las inversiones del Fondo de la Renta Universal de Vejez (FRUV), tuvo como principal fuente de mejora la rentabilidad de los ingresos a los Recursos de Alta Liquidez (cuentas administradoras de cartera principalmente), habiendo logrado un aumento de la tasa de rentabilidad por este concepto de 3,64% a 3,91% entre enero y junio de 2019.

En cumplimiento a lo establecido en los artículo 14 del Anexo A del Decreto Supremo N° 2248 de 14 de enero de 2015, se presenta el boletín del primer semestre de la gestión 2019, de la Gestora Pública de la Seguridad Social de Largo Plazo (Gestora).



1. GESTIÓN Y PAGO DE LA RENTA DIGNIDAD Y GASTOS FUNERALES

1. GESTIÓN Y PAGO DE LA RENTA DIGNIDAD Y GASTOS FUNERALES

El 28 de noviembre de 2007, el Presidente Evo Morales Ayma, promulgó la Ley N° 3791 de la Renta Universal de Vejez - Renta Dignidad, que se constituye en un beneficio dentro del Régimen No Contributivo que es vitalicio, que se otorga a todas las bolivianas y bolivianos mayores de 60 años residentes en el Estado Plurinacional de Bolivia, excluyendo a aquellas personas que perciben una remuneración contemplada en el Presupuesto General del Estado.

La Ley N° 3791, establecía el pago anual de la Renta Dignidad de Bs2.400 para las personas que no perciben una jubilación o renta y de Bs1.800 para los jubilados o rentistas.

A partir de los resultados del Modelo Económico Social Comunitario Productivo, se fueron dando incrementos al monto del beneficio de la Renta Dignidad, es así que el 27 de junio de 2019, se dispone la modificación del Artículo 5 de la Ley N° 3791, estableciendo el nuevo monto anual de la Renta Dignidad en Bs4.550 para quienes no perciban una jubilación o renta y en Bs3.900 para jubilados o rentistas, considerando en ambos casos el aguinaldo de la Renta Dignidad.

En 2017, mediante Ley N° 1006 del Presupuesto General del Estado se modifica el Artículo 6 de la Ley N° 3791 de 28 de noviembre de 2007, "Ley de la Renta Universal de Vejez (Renta Dignidad)", por lo que la GESTORA es la Entidad Pública facultada y responsable de actualizar la información de la Base de Datos de Beneficiarios de la Renta Dignidad y Gastos Funerales, debiendo controlar y precautelar la correcta administración y seguridad de la misma.

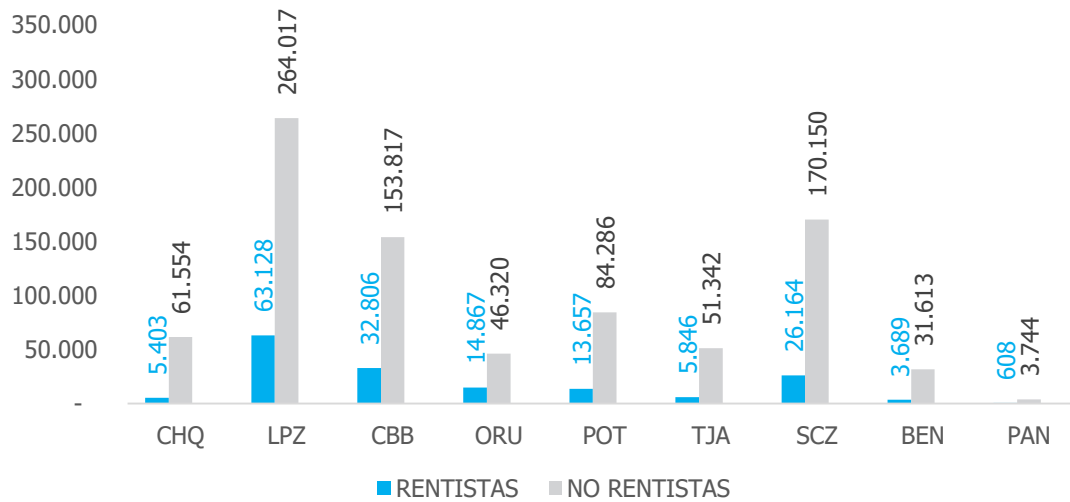
Los resultados alcanzados durante el primer semestre de la gestión 2019, son los siguientes:

**CUADRO 1 CANTIDAD DE BENEFICIARIOS DE LA RENTA DIGNIDAD
DEL 02 DE ENERO AL 30 DE JUNIO DE 2019**

| DEPARTAMENTO | RENTISTAS | NO RENTISTAS | TOTAL |
|--------------|----------------|----------------|------------------|
| CHUQUISACA | 5.403 | 61.554 | 66.957 |
| LA PAZ | 63.128 | 264.017 | 327.145 |
| COCHABAMBA | 32.806 | 153.817 | 186.623 |
| ORURO | 14.867 | 46.320 | 61.187 |
| POTOSÍ | 13.657 | 84.286 | 97.943 |
| TARIJA | 5.846 | 51.342 | 57.188 |
| SANTA CRUZ | 26.164 | 170.150 | 196.314 |
| BENI | 3.689 | 31.613 | 35.302 |
| PANDO | 608 | 3.744 | 4.352 |
| TOTAL | 166.168 | 866.843 | 1.033.011 |

Fuente: Gestora Pública de la Seguridad Social de Largo Plazo

**GRÁFICO 1 CANTIDAD DE BENEFICIARIOS DE LA RENTA DIGNIDAD
DEL 02 DE ENERO AL 30 DE JUNIO DE 2019**



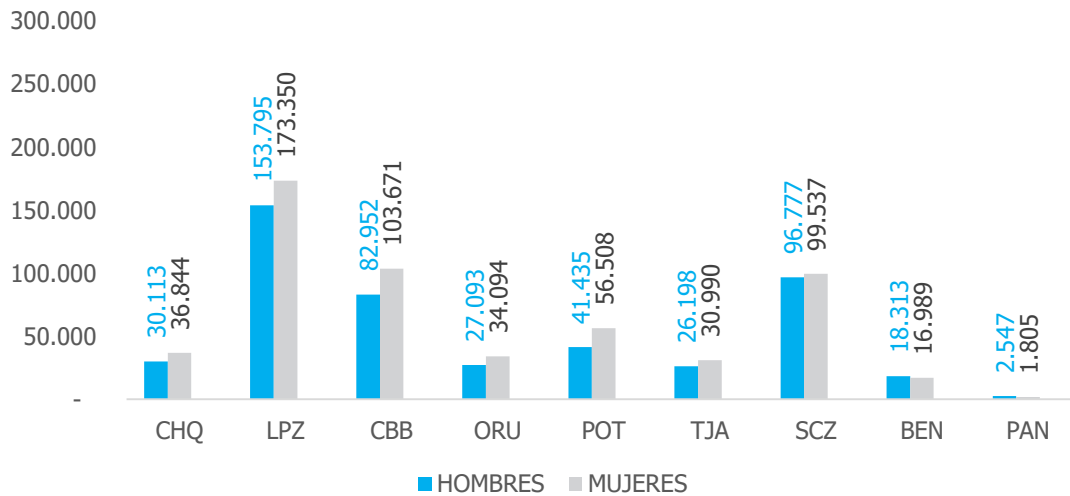
Fuente: Gestora Pública de la Seguridad Social de Largo Plazo

**CUADRO 2 MONTO PAGADO A LOS BENEFICIARIOS DE LA RENTA DIGNIDAD
DEL 02 DE ENERO AL 30 DE JUNIO DE 2019**

| DEPARTAMENTO | RENTISTAS | NO RENTISTAS | TOTAL [Bs] |
|--------------|--------------------|----------------------|----------------------|
| CHUQUISACA | 6.678.000 | 75.056.900 | 81.734.900 |
| LA PAZ | 77.930.650 | 348.838.550 | 426.769.200 |
| COCHABAMBA | 40.467.550 | 201.568.200 | 242.035.750 |
| ORURO | 18.377.900 | 60.013.800 | 78.391.700 |
| POTOSÍ | 16.876.900 | 103.030.600 | 119.907.500 |
| TARIJA | 7.219.800 | 64.758.500 | 71.978.300 |
| SANTA CRUZ | 32.220.950 | 231.129.300 | 263.350.250 |
| BENI | 4.506.250 | 43.442.550 | 47.948.800 |
| PANDO | 746.450 | 5.060.450 | 5.806.900 |
| TOTAL | 205.024.450 | 1.132.898.850 | 1.337.923.300 |

Fuente: Gestora Pública de la Seguridad Social de Largo Plazo

GRÁFICO 2 CANTIDAD DE BENEFICIARIOS DE LA RENTA DIGNIDAD POR GÉNERO DEL 02 DE ENERO AL 30 DE JUNIO DE 2019



Fuente: Gestora Pública de la Seguridad Social de Largo Plazo

CUADRO 3 CANTIDAD DE BENEFICIARIOS DE LA RENTA DIGNIDAD POR GÉNERO DEL 02 DE ENERO AL 30 DE JUNIO DE 2019

| DEPARTAMENTO | HOMBRES | MUJERES | TOTAL |
|--------------|----------------|----------------|------------------|
| CHUQUISACA | 30.113 | 36.844 | 66.957 |
| LA PAZ | 153.795 | 173.350 | 327.145 |
| COCHABAMBA | 82.952 | 103.671 | 186.623 |
| ORURO | 27.093 | 34.094 | 61.187 |
| POTOSÍ | 41.435 | 56.508 | 97.943 |
| TARIJA | 26.198 | 30.990 | 57.188 |
| SANTA CRUZ | 96.777 | 99.537 | 196.314 |
| BENI | 18.313 | 16.989 | 35.302 |
| PANDO | 2.547 | 1.805 | 4.352 |
| TOTAL | 479.223 | 553.788 | 1.033.011 |

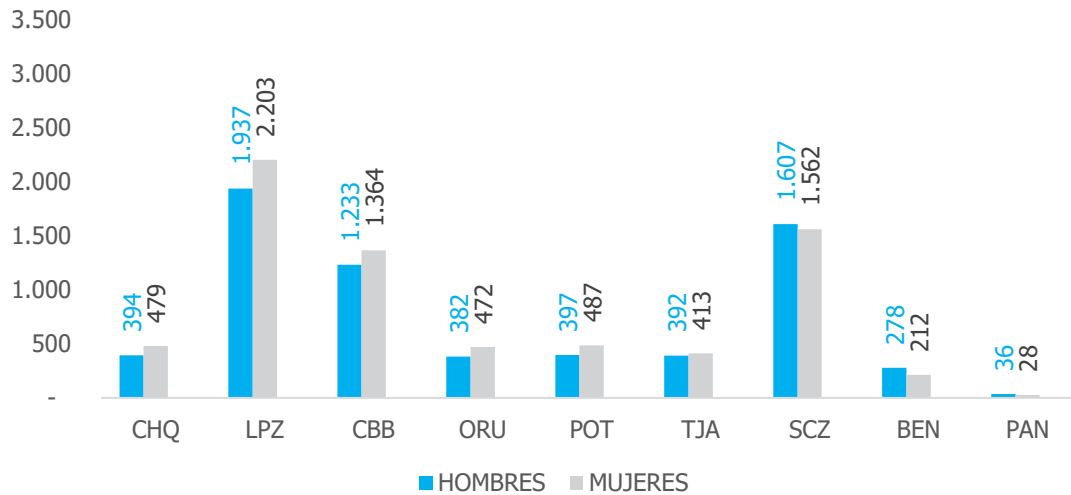
Fuente: Gestora Pública de la Seguridad Social de Largo Plazo

CUADRO 4 MONTO PAGADO A LOS BENEFICIARIOS DE LA RENTA DIGNIDAD POR GÉNERO DEL 02 DE ENERO AL 30 DE JUNIO DE 2019

| DEPARTAMENTO | HOMBRES | MUJERES | TOTAL [Bs] |
|--------------|--------------------|--------------------|----------------------|
| CHUQUISACA | 37.069.550 | 44.665.350 | 81.734.900 |
| LA PAZ | 201.129.600 | 225.639.600 | 426.769.200 |
| COCHABAMBA | 107.807.100 | 134.228.650 | 242.035.750 |
| ORURO | 34.787.950 | 43.603.750 | 78.391.700 |
| POTOSÍ | 50.826.550 | 69.080.950 | 119.907.500 |
| TARIJA | 33.248.950 | 38.729.350 | 71.978.300 |
| SANTA CRUZ | 130.369.500 | 132.980.750 | 263.350.250 |
| BENI | 24.961.200 | 22.987.600 | 47.948.800 |
| PANDO | 3.422.000 | 2.384.900 | 5.806.900 |
| TOTAL | 623.622.400 | 714.300.900 | 1.337.923.300 |

Fuente: Gestora Pública de la Seguridad Social de Largo Plazo

**GRÁFICO 3 CANTIDAD DE PAGOS DE GASTOS FUNERALES
DEL 02 DE ENERO AL 30 DE JUNIO DE 2019**



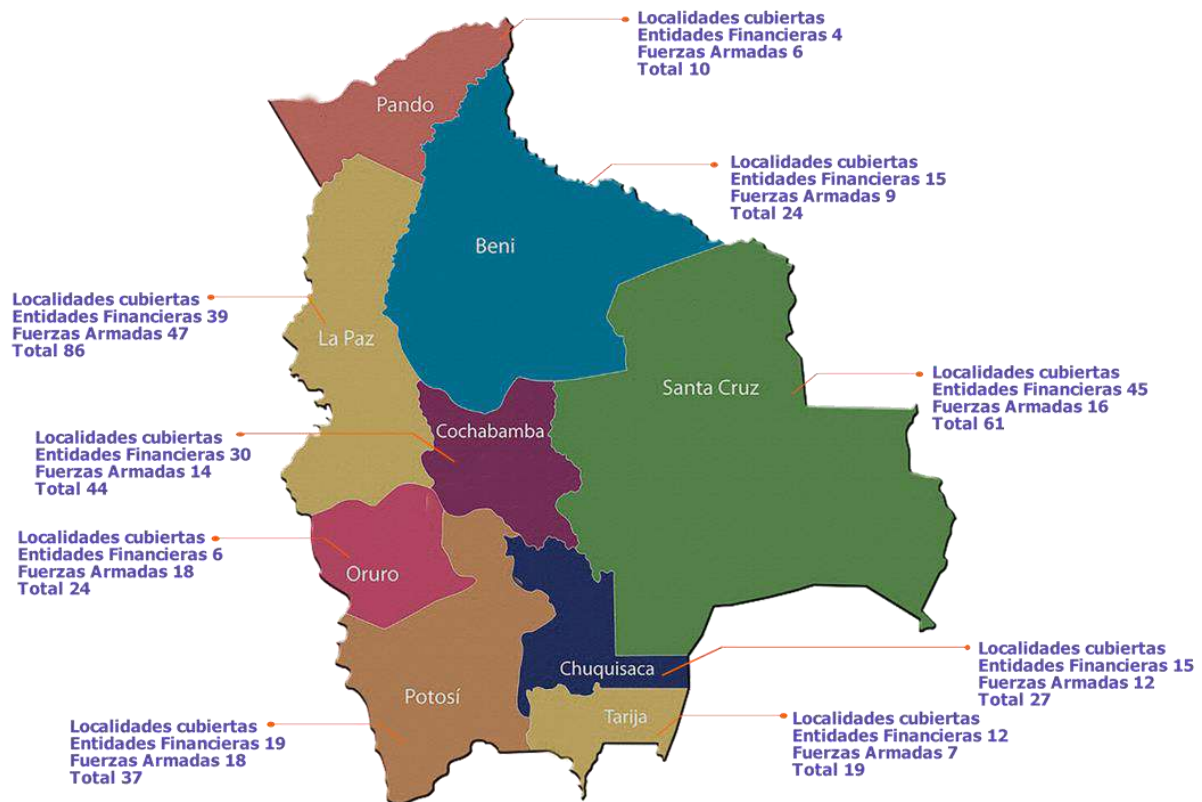
Fuente: Gestora Pública de la Seguridad Social de Largo Plazo

**CUADRO 5 CANTIDAD DE PAGOS Y MONTOS DE GASTOS FUNERALES
DEL 02 DE ENERO AL 30 DE JUNIO DE 2019**

| DEPARTAMENTO | PAGOS | | MONTO [Bs] |
|--------------|-------------------|-------------------|-------------------|
| | CAUSANTES HOMBRES | CAUSANTES MUJERES | |
| CHUQUISACA | 394 | 479 | 1.571.400 |
| LA PAZ | 1.937 | 2.203 | 7.452.000 |
| COCHABAMBA | 1.233 | 1.364 | 4.674.600 |
| ORURO | 382 | 472 | 1.537.200 |
| POTOSÍ | 397 | 487 | 1.591.200 |
| TARIJA | 392 | 413 | 1.449.000 |
| SANTA CRUZ | 1.607 | 1.562 | 5.704.200 |
| BENI | 278 | 212 | 882.000 |
| PANDO | 36 | 28 | 115.200 |
| TOTAL | 6.656 | 7.220 | 24.976.800 |

Nota: Se entiende por Causante, al Beneficiario fallecido de la Renta Dignidad por el cual se efectúa un único pago de Gasto Funeral
Fuente: Gestora Pública de la Seguridad Social de Largo Plazo

GRÁFICO 4 COBERTURA GEOGRÁFICA DE LA RED DE PAGOS



CUADRO 6 COBERTURA GEOGRÁFICA DE LA RED DE PAGOS

| CONCEPTO | COBERTURA |
|--|-----------|
| Localidades cubiertas por EEFF (Pago Renta Dignidad y Gastos Funerales) | 185 |
| Localidades cubiertas por FFAA (Pago Renta Dignidad) | 147 |

Nota: Esta cobertura geográfica es conformada por 52 Entidades Financieras Pagadoras y 60 Regimientos Militares. La Renta Dignidad es pagada también a través de la red de pagos que tienen instaladas el SENASIR, COSSMIL, Futuro de Bolivia S.A. AFP, BBVA Previsión AFP S.A., La Vitalicia Seguros y Reaseguros de Vida S.A. y Provida S.A. La Gestora paga la Renta Dignidad a domicilio en cualquier localidad sea urbana o rural, a requerimiento de los Beneficiarios, de acuerdo a normativa, de acuerdo a fecha de registro de la Solicitud y de acuerdo a fecha pago. El pago de la Renta Dignidad a Domicilio incluye a Beneficiarios de Asilos, Hospitales y Reclusorios.
Fuente: Gestora Pública de la Seguridad Social de Largo Plazo

**CUADRO 7 PAGO DE LA RENTA DIGNIDAD A DOMICILIO
DEL 02 DE ENERO AL 30 DE JUNIO DE 2019**

| CANTIDAD DE SOLICITUDES(*) | BENEFICIARIOS(**) | CANTIDAD DE PERIODOS PAGADOS (**) | MONTO [Bs] (**) |
|----------------------------|-------------------|-----------------------------------|-----------------|
| 3.059 | 2.423 | 15.124 | 4.971.450 |

(*) De acuerdo a fecha de registro de la Solicitud.

(**) De acuerdo a fecha pago.

Nota: Se consideran los pagos a domicilio realizados a Beneficiarios con impedimento para trasladarse a una agencia pagadora y pagos a Beneficiarios de Asilos, Hospitales y Reclusorios.

Fuente: Gestora Pública de la Seguridad Social de Largo Plazo

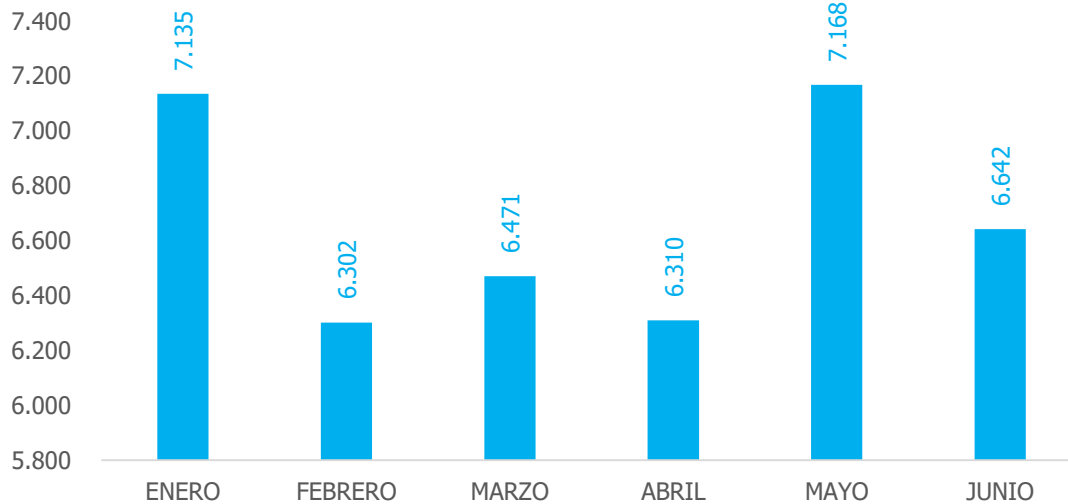
CUADRO 8 ENTIDADES DE INTERMEDIACIÓN FINANCIERA QUE EFECTUÁN EL PAGO DE LA RENTA DIGNIDAD Y GASTOS FUNERALES DEL 02 DE ENERO AL 30 DE JUNIO DE 2019

| N° | ENTIDAD | CANTIDAD DE AGENCIAS | | | | | | | | | TOTAL |
|----|---|----------------------|-----|-----|-----|-----|-----|-----|-----|-----|-------|
| | | CHQ | LPZ | CBB | ORU | POT | TJA | SCZ | BEN | PAN | |
| 1 | BANCO FASSIL S.A. | 3 | 24 | 26 | 1 | 1 | 6 | 94 | | | 155 |
| 2 | BANCO FIE S.A. | 10 | 44 | 1 | 5 | 8 | 12 | 14 | | | 94 |
| 3 | BANCO FORTALEZA S.A. | 2 | 14 | 6 | 3 | | 4 | 9 | | | 38 |
| 4 | BANCO PRODEM S.A. | 7 | 35 | 27 | 2 | 9 | 9 | 26 | 13 | 2 | 130 |
| 5 | BANCO PYME ECOFUTURO S.A. | 6 | 21 | 9 | 8 | 6 | 8 | 18 | 4 | 1 | 81 |
| 6 | BANCO UNIÓN S.A. | 15 | 41 | 32 | 9 | 19 | 12 | 49 | 18 | 4 | 199 |
| 7 | C.A.C. ABIERTA MADRE Y MAESTRA LTDA. | | | | | | 3 | | | | 3 |
| 8 | C.A.C. ABIERTA ASUNCIÓN LTDA. | | | 1 | 2 | 2 | | | | | 5 |
| 9 | C.A.C. SOCIETARIA COOPROLE LTDA. | | | 3 | | | | | | | 3 |
| 10 | C.A.C. EDUCADORES GRAN CHACO | | | | | | 2 | | | | 2 |
| 11 | C.A.C. CACEF LTDA. | | | 6 | 1 | | | | | | 7 |
| 12 | C.A.C. ABIERTA EL CHOROLQUE LTDA. | | | | | 4 | 1 | | | | 5 |
| 13 | C.A.C. SAN CARLOS BORROMEO LTDA. | | | 4 | | | | | | | 4 |
| 14 | COOP. SARCO LTDA. | | | 1 | | | | | | | 1 |
| 15 | C.A.C. CACTRI | | | | | | | | 6 | | 6 |
| 16 | CIDRE IFD | 2 | 3 | 9 | 2 | 1 | 2 | 6 | 1 | 1 | 27 |
| 17 | COOP. SAN FRANCISCO SOLANO R.L. | 1 | | | | | 2 | 1 | | | 4 |
| 18 | C.A.C. ABIERTA COMARAPA LTDA. | | | 3 | | | | 5 | | | 8 |
| 19 | C.A.C. ABIERTA SAN ROQUE LTDA. | 3 | | | | 1 | | | | | 4 |
| 20 | C.A.C. ABIERTA EMPETROL LTDA. | | | 3 | | | | | | | 3 |
| 21 | C.A.C. CRISTO REY CBBA. LTDA. | | | 4 | | | | | | | 4 |
| 22 | C.A.C. CERRADA GRAN GRIGOTA LTDA. | | | | | | | 3 | | | 3 |
| 23 | C.A.C. ABIERTA SAN ANTONIO LTDA. | | | 8 | | | | 1 | | | 9 |
| 24 | C.A.C. SAN MATEO LTDA. | | | | | | | 3 | | | 3 |
| 25 | C.A.C. SAN PEDRO DE AIQUILE LTDA. | | | 3 | | | | | | | 3 |
| 26 | C.A.C. SOCIETARIA HOSPICIO LTDA. | | 1 | 4 | | | | | | | 5 |
| 27 | C.A.C. ABIERTA JESÚS NAZARENO LTDA. | 1 | | 4 | | | | 27 | 2 | | 34 |
| 28 | C.A.C. SOCIETARIA LA CANTERA LTDA. | | | 1 | | | | | | | 1 |
| 29 | C.A.C. ABIERTA LA MERCED LTDA. | | | | | | | 14 | | | 14 |
| 30 | EFV. LA PROMOTORA | | | 5 | | 3 | | | 3 | 1 | 12 |
| 31 | C.A.C. ABIERTA LA SAGRADA FAMILIA R.L. | | 9 | | 1 | | | | | | 10 |
| 32 | C.A.C. ABIERTA LOYOLA LTDA. | | | 6 | | | | | | | 6 |
| 33 | COOP. MAGISTERIO RURAL TARIJA LTDA. | | | | | | 3 | | | | 3 |
| 34 | C.A.C. ABIERTA MNSR. FELIX GAINZA LTDA | | | | | 2 | 1 | | | | 3 |
| 35 | C.A.C. SOCIETARIA PAULO VI LTDA. | | | | 2 | | | | | | 2 |
| 36 | COOP. PIO X LTDA. | | | 8 | | | | | | | 8 |
| 37 | C.A.C. PROGRESO LTDA. | | | | | | | 6 | | | 6 |
| 38 | COOP. SAN JOAQUÍN LTDA. | | | 3 | | | | | | | 3 |
| 39 | C.A.C. ABIERTA SAN JOSÉ DE BERMEJO LTDA | | | | | | 2 | | | | 2 |
| 40 | C.A.C. SAN MARTÍN DE PORRES LTDA. | 1 | 1 | 1 | | | 3 | 15 | | | 21 |
| 41 | C.A.C. TUKUYPAJ LTDA. | | | 1 | | | | | | | 1 |
| 42 | CRECER IFD | 7 | 23 | 9 | 5 | 7 | 6 | 15 | 6 | 1 | 79 |
| 43 | DIACONÍA IFD | 2 | 43 | 2 | 4 | 4 | 1 | 2 | 4 | | 62 |
| 44 | IFD FONDECO | | | | | | 1 | 7 | | | 8 |
| 45 | FUBODE IFD | 1 | 1 | 9 | 2 | 2 | 2 | 7 | | | 24 |
| 46 | IDEPRO | 3 | 3 | 2 | 3 | 2 | 3 | 3 | 1 | 3 | 23 |
| 47 | LA PRIMERA E.F.V. | 2 | 14 | 1 | | | 2 | 4 | | | 23 |
| 48 | EL PROGRESO E.F.V. | | | | 1 | | | | | | 1 |

| N° | ENTIDAD | CANTIDAD DE AGENCIAS | | | | | | | | | TOTAL |
|--------------|---|----------------------|------------|------------|-----------|-----------|-----------|------------|-----------|-----------|--------------|
| | | CHQ | LPZ | CBB | ORU | POT | TJA | SCZ | BEN | PAN | |
| 49 | PRO - MUJER IFD | 2 | 13 | 5 | 4 | 2 | 3 | 9 | 3 | 1 | 42 |
| 50 | SAN FRANCISCO DE ASÍS | | | 1 | | | | | | | 1 |
| 51 | SEMBRAR SARTAWI | 2 | 16 | 6 | 2 | 4 | 1 | 12 | | | 43 |
| 52 | C.A.C. CERRADA SOLUCREDIT SAN SILVESTRE LTDA. | | 1 | | | | | | | | 1 |
| TOTAL | | 70 | 307 | 214 | 57 | 77 | 89 | 350 | 61 | 14 | 1.239 |

Fuente: Gestora Pública de la Seguridad Social de Largo Plazo

GRÁFICO 5 ENROLAMIENTO BIOMÉTRICO DEL 02 DE ENERO AL 30 DE JUNIO DE 2019



Fuente: Gestora Pública de la Seguridad Social de Largo Plazo

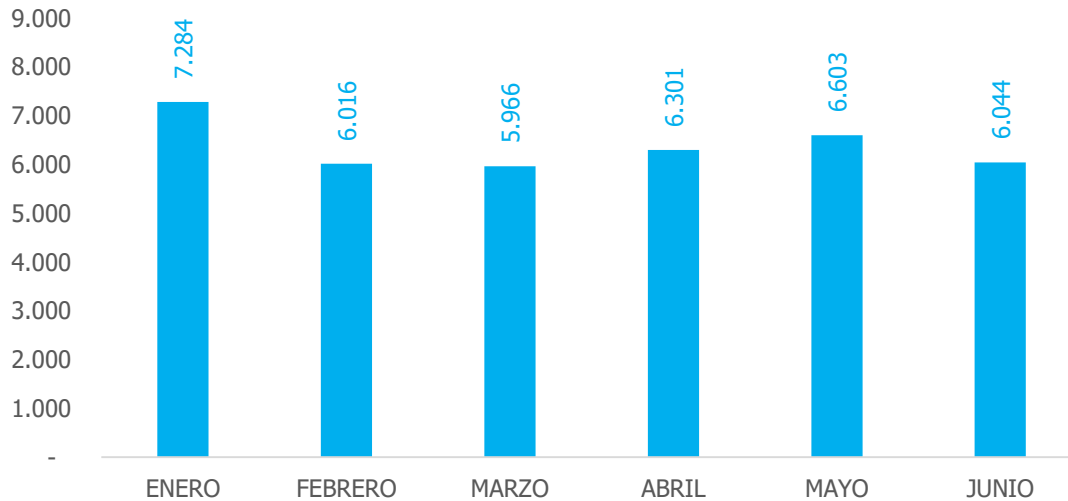
CUADRO 9 ENROLAMIENTO BIOMÉTRICO DEL 02 DE ENERO AL 30 DE JUNIO DE 2019

| DEPARTAMENTO | ENERO | FEBRERO | MARZO | ABRIL | MAYO | JUNIO | TOTAL |
|--------------|--------------|--------------|--------------|--------------|--------------|--------------|---------------|
| CHUQUISACA | 450 | 413 | 425 | 378 | 404 | 621 | 2.691 |
| LA PAZ | 2.139 | 1.910 | 1.772 | 1.872 | 2.062 | 1.886 | 11.641 |
| COCHABAMBA | 1.416 | 1.135 | 1.271 | 1.148 | 1.234 | 1.195 | 7.399 |
| ORURO | 395 | 290 | 308 | 309 | 341 | 324 | 1.967 |
| POTOSÍ | 410 | 510 | 487 | 516 | 809 | 443 | 3.175 |
| TARIJA | 436 | 375 | 376 | 350 | 422 | 388 | 2.347 |
| SANTA CRUZ | 1.648 | 1.469 | 1.563 | 1.480 | 1.631 | 1.514 | 9.305 |
| BENI | 210 | 168 | 229 | 226 | 227 | 223 | 1.283 |
| PANDO | 31 | 32 | 40 | 31 | 38 | 48 | 220 |
| TOTAL | 7.135 | 6.302 | 6.471 | 6.310 | 7.168 | 6.642 | 40.028 |

Nota: La GESTORA, en el primer semestre de 2019, como medida de seguridad, realizó el registro biométrico de 40.028 Beneficiarios a nivel nacional.

Fuente: Gestora Pública de la Seguridad Social de Largo Plazo

**GRÁFICO 6 TRÁMITES ATENDIDOS EN PLATAFORMA DE ATENCIÓN AL CIUDADANO
PARA RENTA DIGNIDAD Y GASTOS FUNERALES
DEL 02 DE ENERO AL 30 DE JUNIO DE 2019**



Fuente: Gestora Pública de la Seguridad Social de Largo Plazo

**CUADRO 10 TRÁMITES ATENDIDOS EN PLATAFORMA DE ATENCIÓN AL CIUDADANO
PARA RENTA DIGNIDAD Y GASTOS FUNERALES
DEL 02 DE ENERO AL 30 DE JUNIO DE 2019**

| DEPARTAMENTO | ENERO | FEBRERO | MARZO | ABRIL | MAYO | JUNIO | TOTAL |
|--------------|--------------|--------------|--------------|--------------|--------------|--------------|---------------|
| CHUQUISACA | 562 | 413 | 377 | 442 | 475 | 468 | 2.737 |
| LA PAZ | 2.312 | 1.834 | 1.885 | 1.937 | 1.997 | 1.799 | 11.764 |
| COCHABAMBA | 1.229 | 1.097 | 1.067 | 1.129 | 1.132 | 1.024 | 6.678 |
| ORURO | 363 | 297 | 280 | 331 | 320 | 289 | 1.880 |
| POTOSÍ | 524 | 404 | 376 | 402 | 507 | 442 | 2.655 |
| TARIJA | 454 | 418 | 424 | 373 | 464 | 396 | 2.529 |
| SANTA CRUZ | 1.627 | 1.381 | 1.336 | 1.457 | 1.441 | 1.397 | 8.639 |
| BENI | 190 | 156 | 198 | 200 | 229 | 198 | 1.171 |
| PANDO | 23 | 16 | 23 | 30 | 38 | 31 | 161 |
| TOTAL | 7.284 | 6.016 | 5.966 | 6.301 | 6.603 | 6.044 | 38.214 |

Fuente: Gestora Pública de la Seguridad Social de Largo Plazo

**CUADRO 11 CONSULTAS ATENDIDAS EN PLATAFORMA DE ATENCIÓN AL CIUDADANO
SOBRE RENTA DIGNIDAD Y GASTOS FUNERALES
DEL 02 DE ENERO AL 30 DE JUNIO DE 2019**

| DEPARTAMENTO | ENERO | FEBRERO | MARZO | ABRIL | MAYO | JUNIO | TOTAL |
|--------------|---------------|---------------|---------------|---------------|---------------|---------------|---------------|
| CHUQUISACA | 1.165 | 1.120 | 1.161 | 1.165 | 1.175 | 1.148 | 6.934 |
| LA PAZ | 5.156 | 5.128 | 4.478 | 4.460 | 5.032 | 4.412 | 28.666 |
| COCHABAMBA | 2.383 | 2.018 | 2.092 | 2.252 | 2.329 | 2.047 | 13.121 |
| ORURO | 973 | 839 | 935 | 935 | 1.006 | 928 | 5.616 |
| POTOSÍ | 1.069 | 1.178 | 1.200 | 1.045 | 1.144 | 935 | 6.571 |
| TARIJA | 811 | 792 | 787 | 851 | 931 | 793 | 4.965 |
| SANTA CRUZ | 4.038 | 3.731 | 3.852 | 3.848 | 4.084 | 3.010 | 22.563 |
| BENI | 558 | 515 | 567 | 503 | 585 | 1.483 | 4.211 |
| PANDO | 84 | 84 | 83 | 125 | 131 | 134 | 641 |
| TOTAL | 16.237 | 15.405 | 15.155 | 15.184 | 16.417 | 14.890 | 93.288 |

Fuente: Gestora Pública de la Seguridad Social de Largo Plazo

GRÁFICO 7 OFICINAS DE ATENCIÓN AL CIUDADANO A NIVEL NACIONAL



CUADRO 12 OFICINAS DE ATENCIÓN AL CIUDADANO A NIVEL NACIONAL

| N° | DEPARTAMENTO | LOCALIDAD | N° | DEPARTAMENTO | LOCALIDAD |
|----|--------------|-------------------------|-------|--------------|---------------------|
| 1 | | LA PAZ | 16 | | COCHABAMBA |
| 2 | LA PAZ | EL ALTO | 17 | COCHABAMBA | IVIRGARZAMA |
| 3 | | COPACABANA | 18 | | AIQUILE |
| 4 | | CARANAVI | 19 | | SUCRE |
| 5 | | SANTA CRUZ DE LA SIERRA | 20 | CHUQUISACA | MONTEAGUDO |
| 6 | | MONTERO | 21 | | CAMARGO |
| 7 | SANTA CRUZ | PUERTO SUAREZ | 22 | | TARIJA |
| 8 | | VALLEGRANDE | 23 | TARIJA | VILLA MONTES |
| 9 | | SAN IGNACIO DE VELASCO | 24 | | BERMEJO |
| 10 | | CAMIRI | 25 | | TRINIDAD |
| 11 | | POTOSI | 26 | | RIBERALTA |
| 12 | POTOSI | TUPIZA | 27 | BENI | RURRENABAQUE |
| 13 | | UYUNI | 28 | | SANTA ANA DE YACUMA |
| 14 | | LLALLAGUA | 29 | | MAGDALENA |
| 15 | | ORURO | ORURO | 30 | PANDO |

Fuente: Gestora Pública de la Seguridad Social de Largo Plazo



2. ADMINISTRACIÓN DEL PORTAFOLIO DE INVERSIONES DEL FRUV

2. ADMINISTRACIÓN DEL PORTAFOLIO DE INVERSIONES DEL FRUV

El FRUV se financia con un porcentaje de los recursos provenientes del Impuesto Directo a los Hidrocarburos (IDH) y la distribución de dividendos de las empresas nacionalizadas y capitalizadas. Cabe señalar que, en mayo 2019, el pago de dividendos de Entel a favor del FRUV, además de los dividendos recibidos en junio 2019 de la Empresa Eléctrica ENDE Guaracachi S.A., de la Empresa Eléctrica ENDE Corani, de ENDE Valle Hermoso S.A. y de Ferroviaria Oriental S.A. contribuyeron para el pago de beneficios. A continuación, se muestra en el siguiente cuadro, la evolución del valor del fondo y de la cartera durante el primer semestre:

**CUADRO 13 EVOLUCIÓN DEL FRUV
DEL 02 DE ENERO AL 30 DE JUNIO DE 2019
(EXPRESADO EN MILLONES DE BOLIVIANOS)**

| DETALLE | ENERO | FEBRERO | MARZO | ABRIL | MAYO | JUNIO |
|--|--------------|--------------|--------------|--------------|--------------|--------------|
| CARTERA DE INVERSIONES | 4.933 | 4.921 | 4.913 | 4.836 | 4.803 | 4.787 |
| VALORES EMITIDOS POR TGN Y BCB | 9 | 9 | 8.91 | 9 | 9 | - |
| BONOS, DPF, VALORES REP. DE DEUDA EMITIDOS POR BANCOS | 4.487 | 4.477 | 4.480 | 4.418 | 4.387 | 4.386 |
| VALORES REPRESENTATIVOS DE DEUDA DE SOCIEDADES COMERCIALES | 364 | 364 | 354 | 341 | 340 | 337 |
| VALORES REPRESENTATIVOS DE DEUDA EMITIDOS POR PYMES | 5 | 5 | 5 | 5 | 5 | 5 |
| FONDOS DE INVERSIÓN CERRADOS | 11 | 11 | 11 | 11 | 11 | 11 |
| PAGARÉS DE SOCIEDADES ANÓNIMAS | 1 | - | - | - | - | - |
| VALORES DE TITULARIZACIÓN | 57 | 56 | 54 | 52 | 50 | 48 |
| LIQUIDEZ | 2.439 | 2.566 | 2.474 | 2.135 | 2.493 | 2.588 |
| CUENTAS ADMINISTRADORAS DE CARTERA | 2.384 | 2.499 | 2.409 | 2.116 | 2.461 | 2.572 |
| CUENTAS DE DESEMBOLSO | 55 | 65 | 64 | 18 | 31 | 11 |
| CUENTAS RECAUDADORAS | - | 2 | - | - | - | 4 |
| OTRAS CUENTAS | 209 | 249 | 289 | 333 | 259 | 260 |
| INVERSIONES EN REPORTO | 374 | 147 | 52 | 323 | 205 | 36 |
| VALOR DEL FONDO | 7.955 | 7.883 | 7.727 | 7.628 | 7.760 | 7.671 |

Fuente: Gestora Pública de la Seguridad Social de Largo Plazo

Durante el primer semestre de la gestión 2019, la GESTORA concentró sus operaciones procurando la reducción de plazos de su cartera de inversiones mediante la venta de instrumentos de mediano y largo plazo, y logrando la mejora en las condiciones de los Recursos de Alta Liquidez y Operaciones de Reporto.

Se logró mejorar la rentabilidad de los recursos de liquidez, verificando un incremento de 3,64% a 3,91% entre enero y junio 2019, que representan un 34% del fondo.

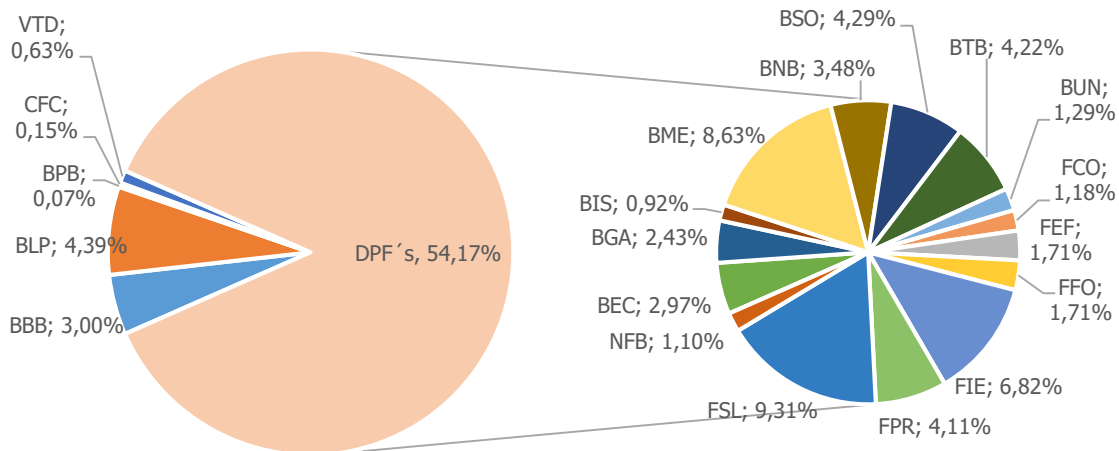
**CUADRO 14 PLAZO ECONÓMICO DEL FRUV (PROMEDIO PONDERADO)
DEL 02 DE ENERO AL 30 DE JUNIO DE 2019
(EXPRESADO EN DÍAS)**

| DETALLE | ENERO | FEBRERO | MARZO | ABRIL | MAYO | JUNIO |
|---------------------------------|--------------|--------------|--------------|--------------|--------------|--------------|
| CARTERA DE INVERSIONES | 1.565 | 1.546 | 1.513 | 1.482 | 1.451 | 1.425 |
| LIQUIDEZ | 1 | 1 | 1 | 1 | 1 | 1 |
| INVERSIONES EN REPORTO | 24 | 10 | 29 | 24 | 15 | 25 |
| PROMEDIO PONDERADO TOTAL | 972 | 966 | 962 | 941 | 899 | 890 |

Fuente: Gestora Pública de la Seguridad Social de Largo Plazo

Respecto a la diversificación de la cartera de inversiones del FRUV, al 30 de junio de 2019, se observa lo siguiente:

**GRÁFICO 8 DIVERSIFICACIÓN POR INSTRUMENTO Y POR EMISOR DEL FRUV
DEL 02 DE ENERO AL 30 DE JUNIO DE 2019
(EXPRESADO EN PORCENTAJES)**



DPF: Depósitos a Plazo Fijo
VTD: Valores de Titularización
CUP: Cupones del TGN
CFC: Cuotas Fondos de Inversión Cerrados
BLP: Bonos de Largo Plazo
BBB: Bonos Bancarios Bursátiles
BPB: Bonos Participativos

BNB: Banco Nacional de Bolivia S.A.
BME: Banco Mercantil Santa Cruz S.A.
FCO: Banco de la Comunidad S.A.
BTB: Banco de Crédito de Bolivia S.A.
NFB: Banco de Desarrollo Productivo S.A.M.
BEC: Banco Económico S.A.
BSO: Banco Solidario S.A.

FFO: Banco Fortaleza S.A.
FEF: Banco Ecofuturo S.A.
BGA: Banco Ganadero S.A.
FIE: Banco FIE S.A.
BIS: Banco BISA S.A.
FPR: Banco PRODEM S.A.
FSL: Banco Fassil S.A.

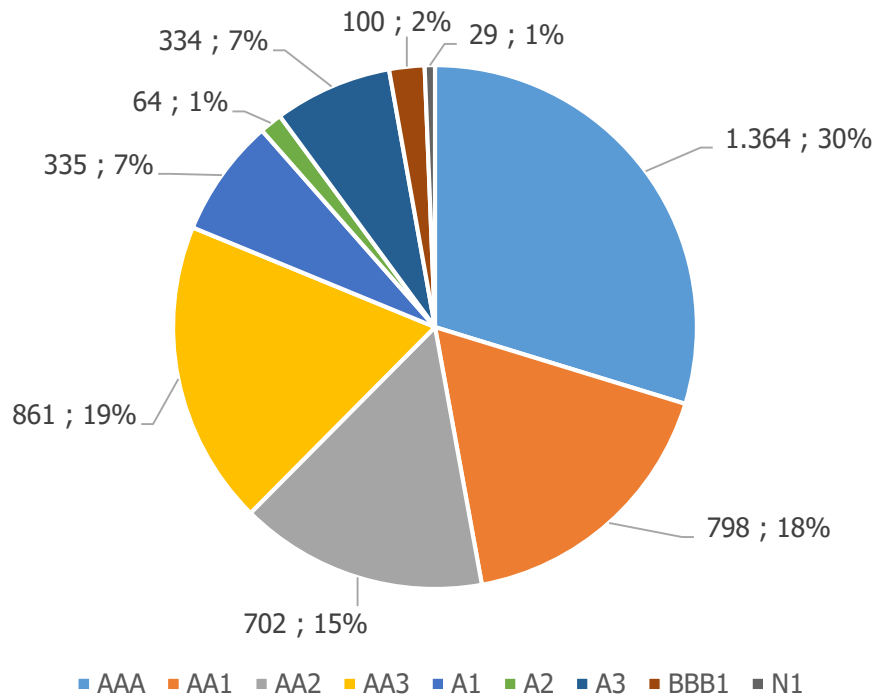
Fuente: Gestora Pública de la Seguridad Social de Largo Plazo

Al 30 de junio de 2019, la cartera del FRUV está principalmente concentrada en valores (Depósitos a Plazo Fijo y Bonos Bancarios Bursátiles) de entidades financieras con un 57,17%, seguidas por inversiones en Bonos de Largo Plazo (4,39%), Valores de Titularización (0,63%), Cuotas de Fondos de Inversión Cerrados (0,15%) y Bonos Participativos (0,07%).

En Depósitos a Plazo Fijo, la mayor concentración está en el Banco Fassil S.A. (9,31%), el Banco Mercantil Santa Cruz S.A. (8,63%), el Banco FIE S.A. (6,82%), el Banco Solidario S.A. (4,29%) y el Banco de Crédito de Bolivia S.A. (4,22%), los que totalizan un 33,27% de la cartera total.

Considerando el criterio de calificación de riesgo, al 30 de junio de 2019, se verifica que un 82% de los valores de la cartera de inversiones del FRUV cuenta con calificaciones comprendidas entre AAA-AA3 (calificaciones para valores de largo plazo) y N-1 (calificación para valores de corto plazo), correspondientes a calificaciones para valores con alta capacidad de pago, tal como se muestra en el siguiente gráfico:

GRÁFICO 9 DIVERSIFICACIÓN DE LA CARTERA DEL FRUV POR CALIFICACIÓN DE RIESGO DEL 02 DE ENERO AL 30 DE JUNIO DE 2019 (EXPRESADO EN MILLONES DE BOLIVIANOS Y PORCENTAJE)



Fuente: Gestora Pública de la Seguridad Social de Largo Plazo

Como se observa el 93% de la cartera de inversiones, tiene calificación entre AAA hasta A3 de largo plazo y N1 de corto plazo.



3. CONTABILIDAD DE FONDOS Y TESORERÍA

3. CONTABILIDAD DE FONDOS Y TESORERÍA

A partir del 01 de octubre de 2018, la Gestora se hizo cargo de la administración del Fondo de Renta Universal de Vejez (FRUV), llevando a cabo las actividades de tesorería y contabilidad del Fondo.

Durante el periodo de enero a junio 2019, se han realizado las siguientes mejoras:

- Mejora continua del control cruzado de conciliaciones diarias de las cuentas del FRUV.
- Implementación de control de cuentas por cobrar a las Fuerzas Armadas por unidad militar.

En lo que respecta a las actividades de Tesorería, referidas al control de desembolsos a las entidades pagadoras se han realizado las siguientes mejoras:

- Implementación de la parametrización (días de pago y montos) a cargo de la Gestora en el sistema de desembolsos y pagos del proveedor del servicio de pago, optimizando de 4 a 3 días las previsiones de los montos que mantienen las entidades pagadoras, mejorando la rentabilidad de las cuentas de liquidez del FRUV.
- Implementación de parametrización de días individualizado y masivo en el sistema Síntesis, permitiendo un mejor control de los saldos y desembolsos a las entidades pagadoras.

Las operaciones realizadas al primer semestre de la gestión 2019, se detallan en los siguientes cuadros:

**CUADRO 15 MONTOS DESEMBOLSADOS PARA PAGO
DE LA RENTA DIGNIDAD Y GASTOS FUNERALES
DEL 02 DE ENERO AL 30 DE JUNIO DE 2019**

| CONCEPTO | ENERO | FEBRERO | MARZO | ABRIL | MAYO | JUNIO | TOTAL [Bs] |
|---------------------|--------------------|--------------------|--------------------|--------------------|--------------------|--------------------|----------------------|
| ENTIDADES PAGADORAS | 205.699.800 | 239.140.900 | 279.632.000 | 278.038.000 | 248.088.000 | 262.079.000 | 1.512.677.700 |
| EPIS ¹ | 61.310.216 | 42.830.941 | 40.714.694 | 40.833.175 | 41.169.050 | 49.482.430 | 276.340.508 |
| PAGOS A DOMICILIO | 1.038.500 | 722.850 | 790.100 | 809.900 | 554.850 | 853.750 | 4.769.950 |
| FFAA. | 0 | 0 | 0 | 7.371.000 | 157.800 | 0 | 7.528.800 |
| TOTAL | 268.048.516 | 282.694.691 | 321.136.794 | 327.052.075 | 289.969.700 | 312.415.180 | 1.801.316.958 |

¹Entidades Proveedoras de Información
Fuente: Gestora Pública de la Seguridad Social de Largo Plazo



4. INFORMACIÓN FINANCIERA AL PRIMER SEMESTRE 2019

4. INFORMACIÓN PRESUPUESTARIA AL 1ER SEMESTRE

**CUADRO 16 EJECUCIÓN PRESUPUESTARIA DE GASTOS POR GRUPO
DEL 02 DE ENERO AL 30 DE JUNIO DE 2019
(EXPRESADO EN BOLIVIANOS)**

| GRUPO DE GASTO | PPTO. VIGENTE | DEVENGADO | PAGADO | SALDO POR PAGAR |
|--|--------------------|-------------------|-------------------|------------------|
| 10000 Servicios Personales | 55.691.679 | 9.887.003 | 9.887.003 | 0 |
| 20000 Servicios No Personales | 169.662.187 | 28.746.612 | 24.510.680 | 4.235.932 |
| 30000 Materiales y Suministros | 10.669.984 | 701.043 | 681.092 | 19.951 |
| 40000 Activos Reales | 11.522.272 | 621.164 | 621.164 | 0 |
| 60000 Servicio de la Deuda Publica y Disminución de Otros Pasivos | 22.252.773 | 2.355.183 | 2.355.183 | 0 |
| 70000 Transferencias | 348.000 | 0 | 0 | 0 |
| 80000 Impuestos, Regalías y Tasas | 35.629.902 | 1.395.561 | 1.395.395 | 166 |
| TOTAL | 305.776.797 | 43.706.566 | 39.450.517 | 4.256.049 |

Fuente: Gestora Pública de la Seguridad Social de Largo Plazo

**CUADRO 17 EJECUCIÓN PRESUPUESTARIA DE GASTOS POR FUENTE DE
FINANCIAMIENTO
DEL 02 DE ENERO AL 30 DE JUNIO DE 2019
(EXPRESADO EN BOLIVIANOS)**

| FUENTE | PPTO. VIGENTE | DEVENGADO | PAGADO | SALDO POR PAGAR |
|-----------------------------------|--------------------|-------------------|-------------------|------------------|
| Aporte de Capital | 23.334.674 | 8.251.046 | 8.251.046 | 0 |
| Fideicomiso | 13.666.009 | 2.655.249 | 2.655.249 | 0 |
| Comisión Administrativa del FRUV | 84.592.786 | 32.800.271 | 28.544.222 | 4.256.049 |
| Comisión Administrativa del SIP | 178.767.596 | 0 | 0 | 0 |
| Disminución de Cuentas por pagar* | 5.415.732 | 0 | 0 | 0 |
| TOTAL | 305.776.797 | 43.706.566 | 39.450.517 | 4.256.049 |

*Deuda Flotante de la gestión 2018

Fuente: Gestora Pública de la Seguridad Social de Largo Plazo

**CUADRO 18 BALANCE GENERAL
DEL 02 DE ENERO AL 30 DE JUNIO DE 2019
(EXPRESADO EN BOLIVIANOS)**

| | |
|--|----------------------|
| 1. ACTIVO | 75,160,424,15 |
| 1.1 Activo Corriente | 18.564.174,49 |
| 1.1.1 Disponible | 18.196.593,41 |
| 1.1.5 Bienes de Consumo | 367.581,08 |
| Total Activo Corriente: | 18.564.174,49 |
| 1.2 Activo No Corriente | 56.596.249,66 |
| 1.2.3 Activo Fijo (Bienes de Uso) | 32.611.654,06 |
| 1.2.4 (Depreciación Acumulada del Activo Fijo) | (4.671.161,61) |
| 1.2.5 Activo intangible | 30.322.874,43 |
| 1.2.6 (Amortización Acumulada del Activo Intangible) | (1.667.117,22) |
| Total Activo No Corriente: | 56.596.249,66 |
| Total Activo: | 75.160.424,15 |
| 2. PASIVO | 56.840.039,76 |
| 2.1 Pasivo Corriente | 4.261.381,83 |
| 2.1.1 Obligaciones a Corto Plazo | 4.256.049,33 |
| 2.1.5 Fondos Recibidos en Custodia y en Garantía | 5.332,50 |
| Total Pasivo Corriente: | 4.261.381,83 |
| 2.2 Pasivo No Corriente | 52.578.657,93 |
| 2.2.5 Previsiones y Reservas Técnicas a Largo Plazo | 1.590.720,93 |
| 2.2.6 Fondos Recibidos de Fideicomiso a Largo Plazo | 50.987.937,00 |
| Total Pasivo No Corriente: | 52.578.657,93 |
| 3 PATRIMONIO | 18.320.384,39 |
| 3.1 Patrimonio Institucional | 18.320.384,39 |
| 3.1.1 Capital | 54.057.722,77 |
| 3.1.5 Resultados | (37.406.323,72) |
| 3.1.6 Ajuste de Capital | 1.593.601,45 |
| 3.1.7 Ajuste de Reservas Patrimoniales | 75.383,89 |
| Total Patrimonio | 18.320.384,39 |
| Total del Pasivo y del Patrimonio | 75.160.424,15 |
| 8.1 Cuentas de Orden Deudoras | 672.152,00 |
| 8.1.9 Otras Cuentas de Orden Deudoras | 672.152,00 |
| 8.2 Cuentas de Orden Acreedoras | 672.152,00 |
| 8..2.9 Otras Cuentas de Orden Acreedoras | 672.152,00 |

Fuente: Sistema de Gestión Pública (SIGEP)

**CUADRO 19 ESTADO DE RECURSOS Y GASTOS CORRIENTES
DEL 02 DE ENERO AL 30 DE JUNIO DE 2019
(EXPRESADO EN BOLIVIANOS)**

| | |
|---|-----------------------|
| 5 RECURSOS CORRIENTES | 37.044.124,34 |
| 5.2 Venta de Bienes y Servicios | 37.018.973,93 |
| 5.2.2. Venta de Servicios | 37.018.973,93 |
| 5.4 Otros Ingresos | 25.150,41 |
| 5.4.5 Multas | 4.820,80 |
| 5.4.9 Otros | 20.329,61 |
| 6 GASTOS CORRIENTES | 40.939.018,97 |
| 6.1 Gastos de Consumo | 38.768.324,29 |
| 6.1.1 Sueldos y Salarios | 8.482.879,99 |
| 6.1.2 Aportes Patronales | 1.404.122,96 |
| 6.1.4 Costo de Bienes y Servicios | 27.485.760,34 |
| 6.1.5 Impuestos | 1.371.155,00 |
| 6.1.6 Regalías, Patentes, Tasas, Multas y Otros | 24.406,00 |
| 6.2 Intereses y Otras Rentas de la Propiedad | 2.170.694,68 |
| 6.2.1 Intereses, Comisiones y Otros gastos | 208.800,00 |
| 6.2.2 Alquileres | 831.351,35 |
| 6.2.3 Derechos sobre Bienes Intangibles | 1.130.543,33 |
| Resultado antes del ajuste: | (3.894.894,63) |
| Resultado del Ejercicio: | (3.894.894,63) |

Fuente: Sistema de Gestión Pública (SIGEP)



Gestora
PÚBLICA DE LA SEGURIDAD
SOCIAL DE LARGO PLAZO



Línea gratuita 800-10-1610

Tu Renta, tu Dignidad, tu Gestora

DIRECCIÓN OFICINA NACIONAL
Calle Reyes Ortiz
Edificio Gundlach (Torre Oeste)
Teléfonos +591 (2) 2188484
www.gestora.bo
La Paz - Bolivia



gestora@gestora.bo



Gestora Pública de la
Seguridad Social de Largo



Gestora Bolivia